データ入稿前チェックリスト

このファイルはお手元に置いてご使用いただけるチェックリストです。そのままプリントしてご使用ください。

PDFは正常に表示されていますか

どちらかで確認



ご注文サイズで作成していますか

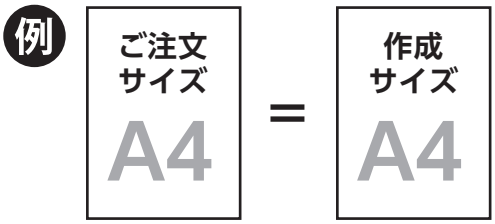

フォントは埋め込まれていますか

「埋め込み」もしくは
「埋め込みサブセット」ならOK

【文書のプロパティ>フォント】よりご確認ください

レジストレーショントンボはついていますか

※Adobeソフトのみ

表面・裏面の明記はしていますか

表面 → ●●●●_omote.pdf

裏面 → ●●●●_ura.pdf

※冊子の場合はページ数がわかるファイル名

1つのフォルダにまとめてZIP圧縮してください

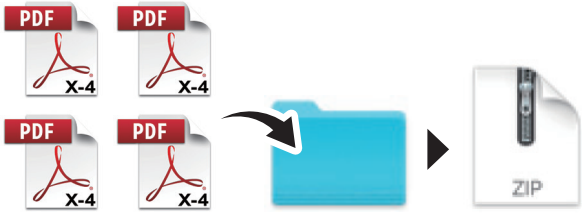

冊子データ入稿時の注意点

ページ数は間違っていませんか

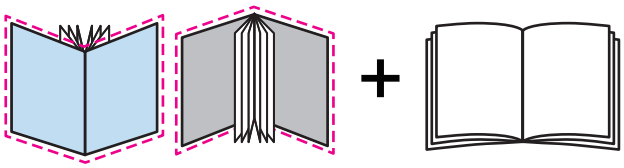

表紙まわり4ページ　＋　本文ページ

本文ページの単位

中綴じ冊子
「4ページ単位」

無線綴じ冊子
「8ページ単位」

注文する冊子に合わせた背幅はついていますか

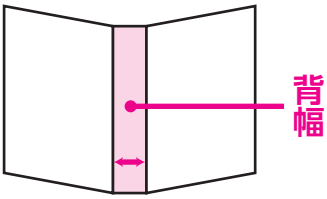

※無線綴じ冊子のみ

上記項目に不備があった場合、再度データをご入稿いただく場合がございます

記載項目のくわしい確認方法は、下記よりご覧いただけます。

入稿ガイド ▶PDF変換前の必須チェック項目